

РОССИЯ  
ООО «ПРОМТЕХОСНАЩЕНИЕ»

## СТЕЛЛАЖ КУХОННЫЙ

НСК-4	НСК-4Н	НСКУ -4
НСК-5	НСК-5Н	НСКУ -5
НСК-6	НСК-6Н	НСКУ -6
НСК-7	НСК-7Н	НСКУ -7

**КТО 15530949-2018**

ПАСПОРТ  
(ИНСТРУКЦИЯ ПО СБОРКЕ)



**А Ю 77**

## Сергиев Посад

### 1. НАЗНАЧЕНИЕ

Стеллаж предназначен для использования на предприятиях общественного питания. Служит для хранения пищевых продуктов и кухонных принадлежностей. Стеллаж поставляется в разобранном виде, внешний вид показан на Рис. 1.

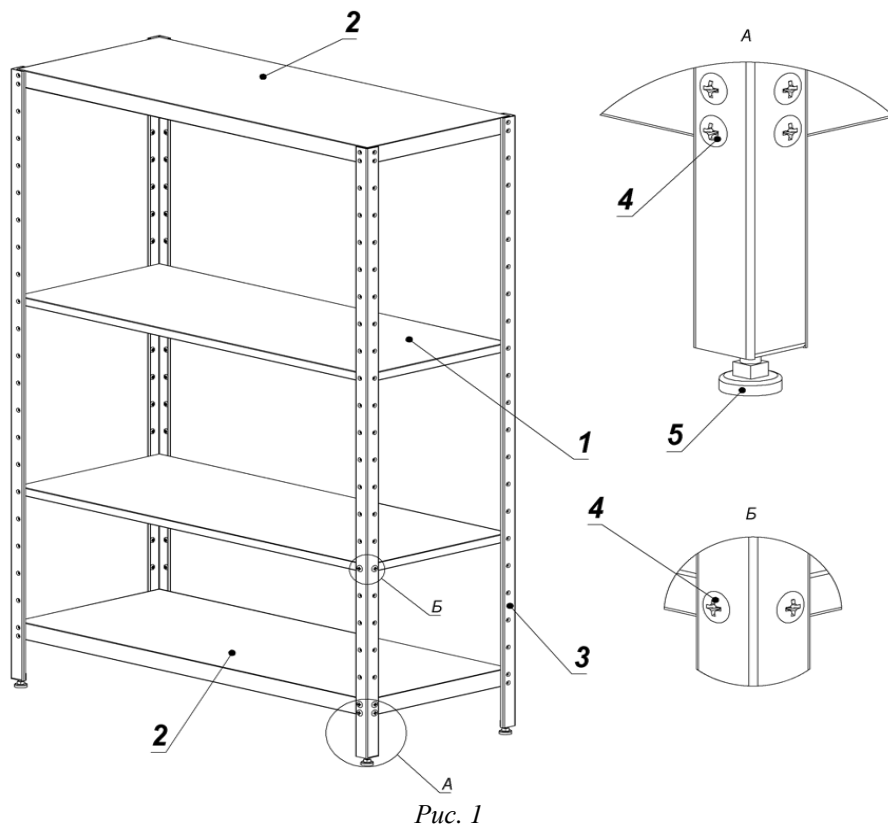


Рис. 1

### 2. ХАРАКТЕРИСТИКИ:

1. Длина: от 600 мм до 2000 мм с шагом 100 мм;
2. Ширина: от 400 мм до 700 мм с шагом 100 мм;
3. Высота: 2020 мм;
4. Минимальный шаг регулировки расстояния между полками 50 мм;
5. Максимальная нагрузка на стеллаж 450 кг (600 кг – усиленный),  
распределение нагрузки приведено в таблице 1;

## 6. ГАРАНТИИ ИЗГОТОВИТЕЛЯ

Гарантийный срок эксплуатации изделия – 1 год со дня ввода в эксплуатацию.

Гарантийный срок хранения 1 год со дня изготовления.

В течение гарантийного срока предприятие-изготовитель гарантирует безвозмездное устранение выявленных дефектов изготовления и замену вышедших из строя составных частей изделия, произошедших не по вине потребителя, при соблюдении потребителем условий транспортирования, хранения и эксплуатации изделия.

Гарантия не распространяется на случаи, когда изделие вышло из строя по вине потребителя в результате несоблюдения требований, указанных в паспорте.

Время нахождения изделия в ремонте в гарантийный срок не включается.

В случае невозможности устранения на месте выявленных дефектов предприятие-изготовитель обязуется заменить дефектное изделие.

Все детали, узлы и комплектующие изделия, вышедшие из строя в период гарантийного срока эксплуатации, должны быть возвращены заводу-изготовителю для детального анализа причин выхода из строя и своевременного принятия мер для их исключения.

Рекламация рассматривается только в случае поступления отказавшего узла, детали или комплектующего изделия с указанием обозначения изделия, срока изготовления и установки.

## 7. СВЕДЕНИЯ О РЕКЛАМАЦИЯХ

Рекламации предприятию-изготовителю предъявляются потребителем в порядке и сроки, предусмотренные Постановлением Правительства РФ «Об утверждении Правил продажи отдельных видов товаров, перечня товаров длительного пользования, на которые не распространяются требования покупателя о безвозмездном предоставлении ему на период ремонта или замены аналогичного товара, и перечня непродовольственных товаров надлежащего качества, не подлежащих возврату или обмену на аналогичный товар других размера, формы, габарита, фасона, расцветки или комплектации».

Рекламации направлять по адресу:

**125040, г. Москва, 3-я ул. Ямского поля, д. 2, корп. 1**  
**Телефон/факс: 8 (499) 271-79-03**

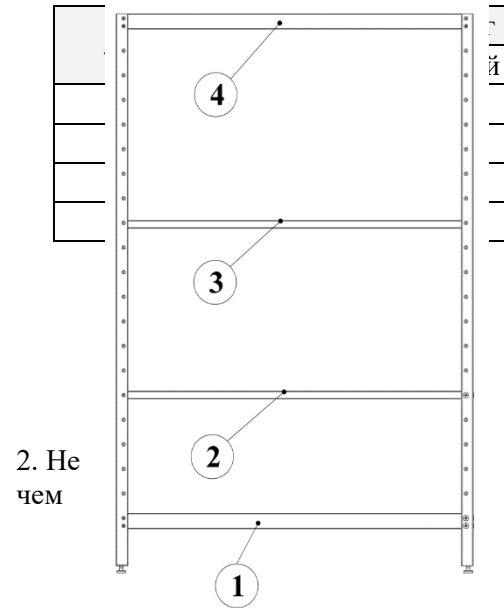


Табл. 1

**Порядок загрузки стеллажа:** для обеспечения устойчивости стеллажа, загрузку следует производить с нижних полок, руководствуясь таблицей 1 и Рис. допускается нагрузка стеллажа, более на **450 кг (600 кг – усиленный)**. **Нагрузку на полку следует распределять равномерно.**

Рис. 2

Масса стеллажей, (обычный/усиленный) кг:

Длина, мм	Ширина, мм			
	400	500	600	700
600	20,1/26,2	21,9/30,2	25,3/33,3	27,0/36,4
700	21,7/28,5	23,7/33,8	27,6/37,2	29,6/40,6
800	23,3/30,8	25,5/37,4	29,9/41,1	32,2/44,8
900	24,9/33,1	27,3/41,0	32,2/45,0	34,8/49,0
1000	26,5/35,4	29,1/44,6	34,5/48,9	37,4/53,2
1100	28,1/37,7	30,9/48,2	36,8/52,8	40,0/57,4
1200	29,7/40,0	32,7/51,8	39,1/56,7	42,6/61,7
1300	31,3/42,3	34,5/55,4	41,4/60,6	45,2/66,0
1400	32,9/44,9	36,3/59,0	43,7/64,5	47,8/70,3
1500	34,5/47,5	38,1/62,6	46,0/68,4	50,4/74,6
1600	36,1/50,1	39,9/65,8	48,3/72,3	53,0/78,9
1700	37,7/52,7	41,7/69,0	50,6/76,2	55,6/83,2
1800	39,3/55,3	43,5/72,2	52,9/80,1	58,2/87,5

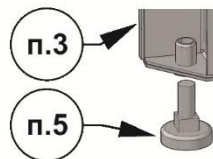
1900	40,9/57,9	45,3/75,4	55,2/84,0	60,8/91,8
2000	42,5/60,5	47,1/78,6	57,5/87,9	63,4/96,1

Табл. 2

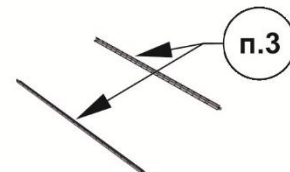
- 3 -

## Стеллаж НСК

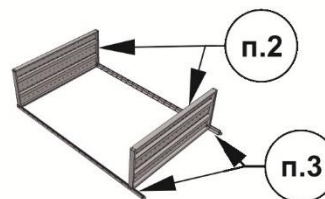
(Порядок сборки)



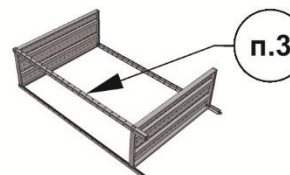
**Рис.1** Завернуть ножки стеллажа п.5 в стойки п.3.



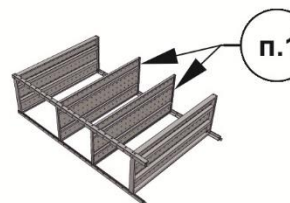
**Рис.2** Расположить две стойки п.3 на поверхности для сборки.



**Рис.3** Наживить поочередно полки п.2 винтами М5х16 п.4 к стойкам п.3.



**Рис.4** Наживить третью стойку п.3 винтами М5х16 п.4 к полкам п.2.



**Рис.5** Разместить промежуточные полки п.1 между стойками п.3 на желаемой высоте и наживить винтами М5х16 п.4.



**Рис.6** Установить четвертую стойку и наживить все винты. Установить стеллаж в рабочее положение и поэтапно затянуть все крепежные винты.

**Примечание:** Для придания большей устойчивости, допускается дополнительное крепление стеллажа к стене. При установке стеллажей в линию, стянуть винтами М6х20\* через отверстия для крепления полок.

\* в комплект поставки не входят.

### 3. КОМПЛЕКТ ПОСТАВКИ

№	Наименование	Кол-во [шт.]	
		Обычный	Усиленный
1	Полка*	2**	-
2	Основание*	2	4**
3	Стойка*	4	
4	Винт М5х16	48	64
5	Ножка	4	
6	Паспорт	1	
7	Коробка упаковочная	1	

\* – Изготавливается из нержавеющей стали или из стали с полимерным покрытием.

\*\* – Больше количество поставляется по индивидуальному заказу.

### 4. СВИДЕТЕЛЬСТВО О ПРИЕМКЕ.

Стеллаж кухонный \_\_\_\_\_  
соответствует КТО 15530949-2018 и признан годным для эксплуатации.

Дата выпуска \_\_\_\_\_  
Личные подписи ответственных за приемку изделия на предприятии

### 5. СВИДЕТЕЛЬСТВО ОБ УПАКОВКЕ.

Стеллаж кухонный \_\_\_\_\_  
упакован на ООО «ПРОМТЕХОСНАЩЕНИЕ» согласно требованиям, предусмотренным конструкторской документацией.

Дата упаковки \_\_\_\_\_  
М.П. \_\_\_\_\_

(подпись)

Упаковщик \_\_\_\_\_

(подпись)

Изделие принял \_\_\_\_\_